


Klimaregnskap for Kopinor



2022

Utslippskilde	Forbruk	Utslippsfaktor	Utslipp	
Scope 2				
Energibruk - Fjernvarme	33410 kWh	0,155 Kg CO ₂ e/kWh	5,18	tonn CO ₂

Sum scope 2 = 5,18 tonn CO₂

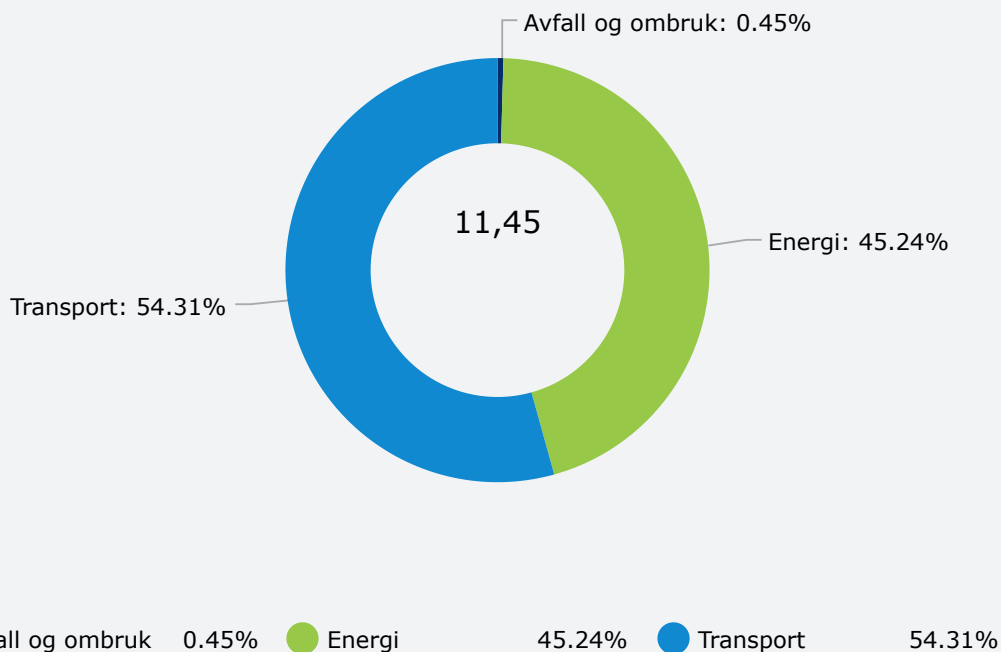
Utslippskilde	Forbruk	Utslippsfaktor	Utslipp	
Scope 3				
Restavfall - Restavfall	118 kg	0,225 CO ₂ e/Kg	0,03	tonn CO ₂
Avfallsmengder - Organisk avfall (matavfall med mer)	189 kg	0,015 CO ₂ e/Kg	0,00	tonn CO ₂
Avfallsmengder - Papir, papp og kartong	310 kg	0,061 CO ₂ e/Kg	0,02	tonn CO ₂
Avfallsmengder - Glass- og metallemballasje	16 kg	0,031 CO ₂ e/Kg	0,00	tonn CO ₂

Avfallsmengder - Plast	53 kg	0,05 CO2e/Kg	0,00	tonn CO2
Tjenestereiser - Flyreiser, Norden (rapportere i antall reiser)	34 antall reiser (én vei)	104 Kg CO2e/reiser	3,54	tonn CO2
Tjenestereiser - Flyreiser, Europa (rapportere i antall reiser)	14 antall reiser (én vei)	185 Kg CO2e/reiser	2,59	tonn CO2
Tjenestereiser - Kjøregodtgjørelse	339 km	0,27 kg CO2e/km	0,09	tonn CO2

Sum scope 3 = 6,27 tonn CO2

Total CO2 utslipp = 11,45 tonn

PROSENTVIS FORDELING AV CO2-UTSLIPP



2021

Utslippskilde

Forbruk

Utslippsfaktor

Utslipp

Scope 1

Personbil/varebil - Diesel (personbil/varebil)	6 liter	3,11 Kg CO2e/liter	0,02	tonn CO2
Personbil/varebil - Bensin (personbil/varebil)	18 liter	2,89 Kg CO2e/liter	0,05	tonn CO2

Sum scope 1 = 0,07 tonn CO2

Scope 2

Personbil/varebil - Elektrisitet (personbil/varebil)	70 kWh	0,04 Kg CO2e/kWh	0,00	tonn CO2
Energibruk - Fjernvarme	30147 kWh	0,187 Kg CO2e/kWh	5,64	tonn CO2

Sum scope 2 = 5,64 tonn CO2

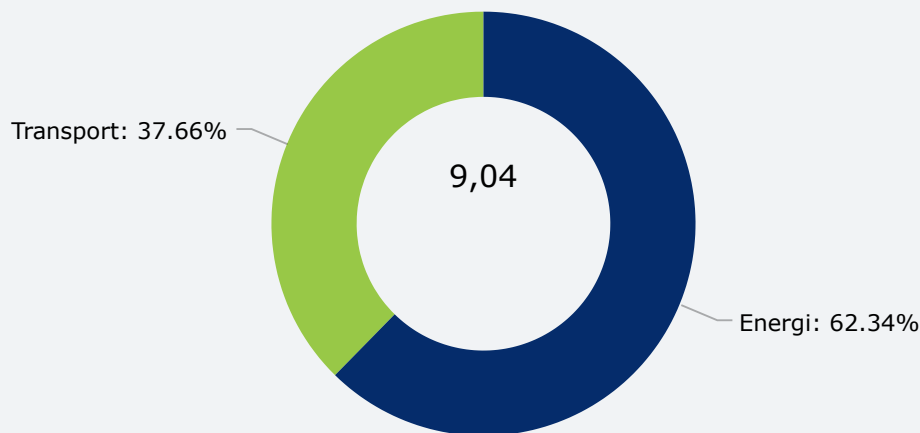
Scope 3

Tjenestereiser - Kjøregodtgjørelse	736 km	0,27 kg CO2e/km	0,20	tonn CO2
Tjenestereiser - Flyreiser, Verden (rapportere i antall reiser)	4 antall reiser (én vei)	402 Kg CO2e/reiser	1,61	tonn CO2
Tjenestereiser - Flyreiser, Europa (rapportere i antall reiser)	6 antall reiser (én vei)	185 Kg CO2e/reiser	1,11	tonn CO2
Tjenestereiser - Flyreiser, Norden (rapportere i antall reiser)	4 antall reiser (én vei)	104 Kg CO2e/reiser	0,42	tonn CO2

Sum scope 3 = 3,33 tonn CO2

Total CO2 utslipp = 9,04 tonn

PROSENTVIS FORDELING AV CO2-UTSLIPP



● Energi 62.34% ● Transport 37.66%

Vår kommentar til klimaregnskapet

Også 2021 har vært preget av pandemien og jobbing hjemmefra.

2020

Utslippkilde	Forbruk	Utslippsfaktor	Utslipp	
Scope 1				
Sum drivstofforbruk - Bensin	24,67 liter	2,89 Kg CO2e/liter	0,07	tonn CO2

Sum scope 1 = 0,07 tonn CO2

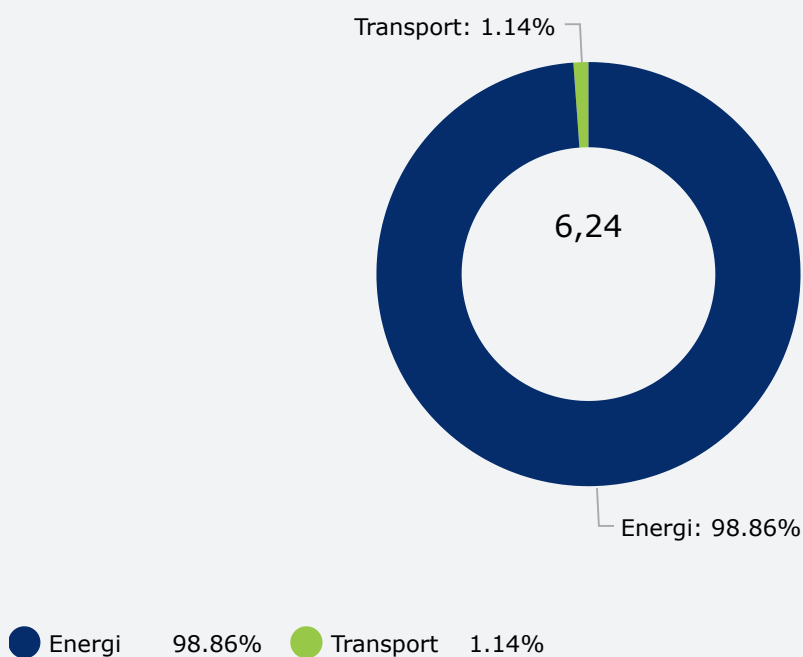
Scope 2

Energibruk - Fjernvarme	32997 kWh	0,187 Kg CO2e/kWh	6,17	tonn CO2
-------------------------	-----------	-------------------	------	----------

Sum scope 2 = 6,17 tonn CO2

Total CO2 utslipp = 6,24 tonn

PROSENTVIS FORDELING AV CO2-UTSLIPP



Vår kommentar til klimaregnskapet

2020 har vært preget av pandemien og jobbing hjemmefra.

2019

Utslippskilde	Forbruk	Utslippsfaktor	Utslipp	
Scope 2				
Energibruk - Fjernvarme	41262 kWh	0,187 Kg CO2e/kWh	7,72	tonn CO2

Sum scope 2 = 7,72 tonn CO2

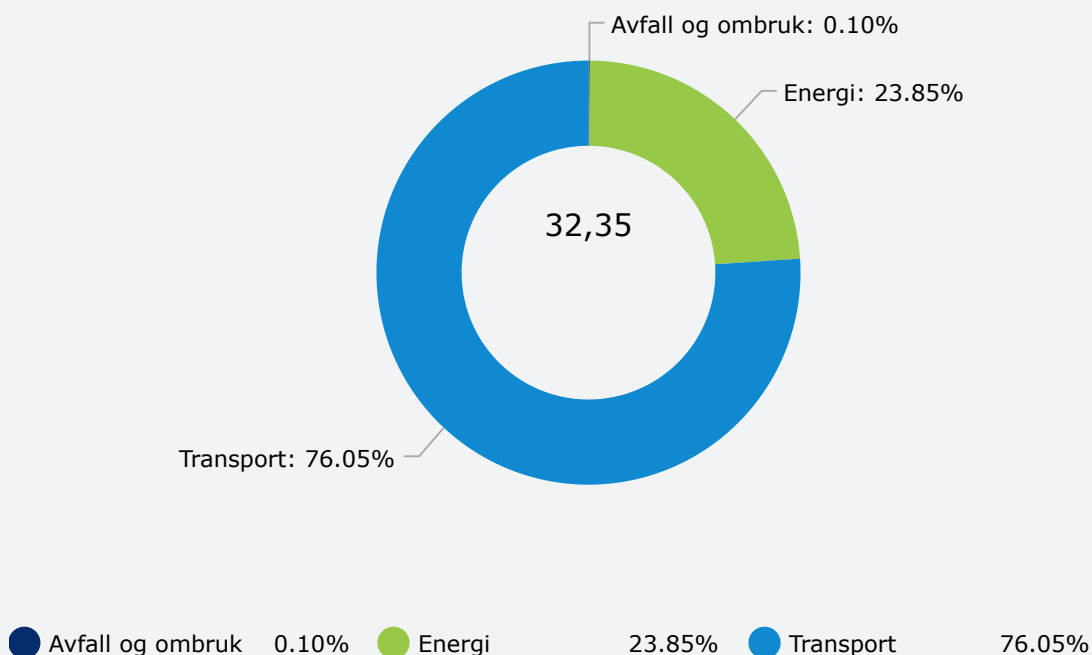
Scope 3

Antall flyreiser i Norden	32 (tur/retur)	207 Kg CO2e/reiser	6,62	tonn CO2
Antall flyreiser i resten av verden	4 (tur/retur)	803 Kg CO2e/reiser	3,21	tonn CO2
Antall flyreiser i resten av Europa	40 (tur/retur)	369 Kg CO2e/reiser	14,76	tonn CO2
Restavfall - Restavfall (uten emballasjeplast)	93 kilo	0,36 CO2e/Kg	0,03	tonn CO2

Sum scope 3 = 24,63 tonn CO2

Total CO2 utslipp = 32,35 tonn

PROSENTVIS FORDELING AV CO2-UTSLIPP



2018

Utslippskilde

Forbruk

Utslippsfaktor

Utslipp

Scope 1

Sum drivstofforbruk - Bensin	18,5 liter	2,89 Kg CO2e/liter	0,05	tonn CO2
Sum drivstofforbruk - Diesel	49,3 liter	3,11 Kg CO2e/liter	0,15	tonn CO2

Sum scope 1 = 0,21 tonn CO2

Scope 2

Antall kjørte kilometer med elbil	674 km	0,087 kg CO2e/km	0,06	tonn CO2
Energibruk - Fjernvarme	42327 kWh	0,187 Kg CO2e/kWh	7,92	tonn CO2

Sum scope 2 = 7,97 tonn CO2

Scope 3

Antall flyreiser i Norden	33 (tur/retur)	207 Kg CO2e/reiser	6,83	tonn CO2
Antall flyreiser i resten av verden	3 (tur/retur)	803 Kg CO2e/reiser	2,41	tonn CO2
Antall flyreiser i resten av Europa	14 (tur/retur)	369 Kg CO2e/reiser	5,17	tonn CO2
Restavfall - Restavfall (uten emballasjeplast)	88 kilo	0,36 CO2e/Kg	0,03	tonn CO2

Sum scope 3 = 14,44 tonn CO2

Total CO2 utslipp = 22,62 tonn

PROSENTVIS FORDELING AV CO2-UTSLIPP

